



Federal Union of European Nationalities

# **FINANCIAL REPORT & AUDIT REPORT 2020**

Föderalistische Union Europäischer Nationalitäten

# **FINANZ- & REVISIONSBERICHT 2020**



# Finanz- und Revisionsbericht 2020 Financial report and audit report 2020

Revisorenbericht 2020  
Audit Report 2020

Jahresabschluss 2020  
Annual Accounts 2020

Bilanz 2020  
Balance 2020

Gewinn- und Verlustrechnung 2020  
Profit and Loss Accounts 2020

Detaillierte Gewinn- und Verlustrechnung 2017-2020  
Detailed Profit and Loss Accounts 2017-2020

Institutioneller Haushalt 2020 – Einnahmen und Ausgaben  
Institutional Budget 2020 – Income and Expenses

Haushaltsplan 2021  
Budget Plan 2021

Statistik zu Jahresabschlüssen  
Statistics on Annual Accounts

Übersicht Mitgliedsbeiträge  
Overview Membership Fees

**Status: 23.06.2021**

## REVISIONSBERICHT 2020


Der Jahresabschluss für das Jahr 2020 wurde von den Revisoren, unter Beachtung der haushaltsrechtlichen Vorgaben des Landes Schleswig-Holstein und des Bewilligungsbescheides des Landes Schleswig-Holstein vom 03.07.2020 geprüft.

In der Revisionsprüfung wurden alle Buchungen gesichtet und mit den Belegen verglichen. Es ergaben sich keine Beanstandungen.

Der FUEN wird seitens der Revisoren ein sparsamer und wirtschaftlicher Umgang mit den zur Verfügung stehenden Haushaltsmitteln bestätigt.

Der Jahresabschluss für das Jahr 2020 ergab einen Jahresüberschuss in Höhe von 343,54 €.

Der Jahresabschluss wird von der BDO Wirtschaftsprüfungsgesellschaft erstellt.

  
Gert Wienke  
Revisor

  
Hans Christian Bock  
Revisor

Flensburg, 23.06.2021

## AUDIT REPORT 2020

The annual accounts for the year 2020 were inspected by the auditors, with due regard to the budget rules of the Land Schleswig-Holstein, and the notice of granting of the Land Schleswig-Holstein from 03 July 2020.

During the audit all bookings were inspected and checked with the bills and receipts. There were no reasons for objections.

The auditors confirm that FUEN handles the budget at its disposal in a provident and economical way.

The annual accounts for the year 2020 resulted in a profit of € 343,54.

The annual accounts will be prepared by BDO Accountants.

  
Gert Wienke  
Auditor

  
Hans Christian Bock  
Auditor

Flensburg, 23. June 2021

## Jahresabschluss 2020

	01.01.20 EUR
Sydbank FUEN	264.173,92
Sydbank Projektkonto 1	5.146,60
Sydbank Spendenkonto	46,00
Sydbank Projektkonto 2	52.417,58
Kasse Flensburg	44,45
Kasse Berlin	32,92

### Bestand 01.01.2020

**321.861,47**

	31.12.20 EUR
Sydbank FUEN	269.501,74
Sydbank Projektkonto 1	1.048,00
Sydbank Spendenkonto	32,00
Sydbank Projektkonto 2	556.701,74
Kasse Flensburg	1.669,10
Kasse Berlin	0,18

### Bestand 31.12.2020

**828.952,76**

## Haushaltsplan 2020

Erträge	Soll / Plan	Ist / Actual
Institutionelle Förderung		
Öffentliche Zuwendungen	113.000,00	113.000,00
Mitgliedsbeiträge	74.000,00	78.482,50
Sonstige	13.000,00	113.780,51
Projektförderungen/-einnahmen	1.132.537,93	659.733,72
<b>Erträge Gesamt</b>	<b>1.332.537,93</b>	<b>964.996,73</b>

## Aufwendungen

Institutioneller Haushalt	200.000,00	305.263,01
Projekthaushalt	1.132.537,93	651.590,15
Abschreibungen		7.800,03

<b>Aufwendungen Gesamt</b>	<b>1.332.537,93</b>	<b>964.653,19</b>
----------------------------	---------------------	-------------------

## Jahresüberschuss 2020

**343,54**

## Jahresergebnis 2020

Anfangskapital 01.01.2020	11.247,73
Jahresüberschuss 31.12.2020	343,54

## Ergebnis/Eigenkapital

**11.591,27**

## Annual Accounts 2020

Sydbank FUEN
Sydbank project account 1
Sydbank donations
Sydbank project account 2
Cash Flensburg
Cash Berlin

### Holdings 01.01.2020

Sydbank FUEN
Sydbank project account 1
Sydbank donations
Sydbank project account 2
Cash Flensburg
Cash Berlin

### Holdings 31.12.2020

## Budget 2020

### Income

Institutional funding
Public grants
Membership fees
Others
Project funding/Income

### Income Total

### Expenditure

Institutional budget
Project budget
Amortisation

### Expenditure Total

## Annual Profit 2020

### Result 2020

Initial equity 01.01.2020
Annual profit 31.12.2020

## Result/Equity



Föderalistische Union Europäischer Nationalitäten e.V., Flensburg

Jahresabschluss für das Geschäftsjahr vom 1. Januar 2020 bis zum 31. Dezember 2020

Bilanz

AKTIVA	31.12.20 EUR	31.12.19 EUR	31.12.20 EUR	31.12.19 EUR
<b>A. Anlagevermögen</b>				
I. Immaterielle Vermögensgegenstände entgeltlich erworbene Software und Lizenzen an gewerblichen Schutzrechten	55,00	<u>175,00</u>	11.247,73	9.572,72
II. Sachanlagen			<u>343,54</u>	1.675,01
1. Einbauten in fremde Grundstücke	2.768,00	7.784,00		
2. Betriebs- und Geschäftsausstattung	<u>4.146,00</u>	<u>2.718,00</u>	<b>23.950,00</b>	<b>36.083,68</b>
	6.914,00	10.502,00	<u>11.591,27</u>	<u>11.247,73</u>
<b>B. Umlaufvermögen</b>				
I. Forderungen und sonstige Vermögensgegenstände aus Lieferungen und Leistungen	0,00	2.700,00	15.485,27	58.030,73
1. Forderungen aus Lieferungen und Leistungen	43.578,42	46.397,58		
2. Sonstige Vermögensgegenstände	<u>43.578,42</u>	<u>49.097,58</u>	812.898,57	260.995,07
II. Kassenbestand und Guthaben bei Kreditinstituten	<u>828.952,76</u>	<u>321.861,47</u>		
	<b>872.531,18</b>	<b>370.959,05</b>	<b>828.383,84</b>	<b>319.025,80</b>
<b>C. Rechnungsabgrenzungsposten</b>	<u>174,93</u>	<u>221,16</u>	<u>15.750,00</u>	<u>15.500,00</u>
	<b>879.675,11</b>	<b>381.857,21</b>	<b>879.675,11</b>	<b>381.857,21</b>
<b>PASSIVA</b>				
<b>A. Eigenkapital</b>				
I. Anfangskapital				
II. Jahresüberschuss/Jahresfehlbetrag				
<b>B. Rückstellungen</b>				
Sonstige Rückstellungen				
<b>C. Verbindlichkeiten</b>				
1. Verbindlichkeiten aus Lieferungen und Leistungen				
2. Sonstige Verbindlichkeiten				
- davon aus Steuern EUR 9.869,40 (Vorjahr: EUR 9.288,39)				
- davon im Rahmen der sozialen Sicherheit EUR 0,00				
(Vorjahr: EUR 1.351,01)				
<b>D. Rechnungsabgrenzungsposten</b>				



Föderalistische Union Europäischer Nationalitäten e.V., Flensburg

Jahresabschluss für das Geschäftsjahr vom 1. Januar 2020 bis zum 31. Dezember 2020

Gewinn- und Verlustrechnung

		2020 EUR		2019 EUR
1. Sonstige betriebliche Erträge		964.996,73		1.253.578,35
2. Personalaufwand				
a) Löhne und Gehälter	416.800,47		425.358,25	
b) soziale Abgaben	<u>83.633,63</u>	- 500.434,10	<u>77.893,73</u>	- 503.251,98
3. Abschreibungen auf immaterielle Vermögensgegenstände des Anlagevermögens und Sachanlagen		- 7.800,03		- 7.203,07
4. Sonstige betriebliche Aufwendungen		- 455.912,13		- 741.448,29
5. Zinsen und ähnliche Aufwendungen		- <u>506,93</u>		- <u>0,00</u>
<b>6. Jahresüberschuss/Jahresfehlbetrag</b>		<b><u>343,54</u></b>		<b><u>1.675,01</u></b>

Federal Union of European Nationalities, Flensburg

Annual Financial Statement for the Accounting Year from 1 January 2020 until 31 December 2020

Profit and Loss Account

		2020 EUR		2019 EUR
1. Other operative income		964.996,73		1.253.578,35
2. Personnel				
a) Wages and salaries	416.800,47		425.358,25	
b) Social charges	<u>83.633,63</u>	- 500.434,10	<u>77.893,73</u>	- 503.251,98
3. Depreciation and amortization of intangible assets and tangible fixed assets		- 7.800,03		- 7.203,07
4. Other operating expenses		- 455.912,13		- 741.448,29
5. Interest and similar expenses		- <u>506,93</u>		- <u>0,00</u>
<b>6. Annual Profit/Deficit</b>		<b><u>343,54</u></b>		<b><u>1.675,01</u></b>



## Übersicht Gewinn- und Verlustrechnung 2017-2020

ERTRÄGE	2020 EUR	2019 EUR	2018 EUR	2017 EUR
<b>Sonstige Zuschüsse und Zuwendungen (Institutioneller Etat):</b>				
I Autonome Region Trentino-Südtirol	35.000,00	35.000,00	35.000,00	35.000,00
DK Undervisningsministeriet / Sydslesvigudvalget	0,00	0,00	0,00	25.500,00
D Land Schleswig-Holstein	23.000,00	23.000,00	23.000,00	23.000,00
D Freistaat Sachsen	20.000,00	20.000,00	20.000,00	20.000,00
D Land Brandenburg	10.000,00	10.000,00	10.000,00	10.000,00
I Autonome Provinz Bozen-Südtirol	15.000,00	15.000,00	15.000,00	15.000,00
B Deutschsprachige Gemeinschaft in Belgien	7.500,00	7.500,00	7.500,00	7.500,00
A Landesregierung Kärnten	2.500,00	2.500,00	2.500,00	2.500,00
<b>Öffentliche Zuschüsse Gesamt</b>	<b>113.000,00</b>	<b>113.000,00</b>	<b>113.000,00</b>	<b>138.500,00</b>
<b>Projektbezogene Zuschüsse und Erträge (Projekthaushalt):</b>				
<b>Bundesministerium des Innern, für Bau und Heimat</b>				
- FUEN Kongress	0,00	78.509,12	56.149,02	0,00
- FUEN Geschäftsstelle	0,00	0,00	234.938,28	321.405,24
- AGDM Wanderausstellung	67.667,14	55.072,11	35.000,00	226.986,95
- AGDM Digitalisierung Wanderausstellung	14.597,47	0,00	0,00	0,00
- AGDM Koordinierungsstelle	73.711,65	77.512,79	69.000,00	98.877,79
- AGDM Jahrestagung	0,00	24.160,48	20.000,00	0,00
- AGDM Webportal	18.381,81	17.500,16	15.000,00	15.000,00
- AGDM Jugend Weiterbildung	5.336,00	7.586,64	0,00	0,00
- AGDM Zukunftswerkstatt	0,00	0,00	10.373,24	0,00
- Projekt Minderheiten im Kaukasus	0,00	0,00	15.992,94	0,00
- Forum Europäischer Minderheitenregionen	0,00	35.336,40	21.869,60	0,00
- Politik und Medien für die Minderheit	0,00	0,00	16.120,00	0,00
- Jahrestreffen Arbeitsgemeinschaft Non-Kin-State	0,00	26.612,81	14.604,25	0,00
- Seminar Arbeitsgemeinschaft Slawische Minderheiten	0,00	29.949,29	10.488,13	0,00
- Koordinierung Arbeitsgemeinschaften Slawische Minderheiten, Non-Kin-State und Bildung	102.678,35	59.661,91	0,00	0,00
- Jahrestreffen/Bildungskonferenz der Arbeitsgemeinschaft "Bildung unter dem Dach der FUEN"	0,00	29.585,21	0,00	0,00
- "Build Yourself"	8.591,31	22.623,41	0,00	0,00
- Arbeitstreffen des Europäischen Dialog Forums	0,00	5.590,62	0,00	0,00
- Minderheiten Fotokalender	14.039,21	9.562,45	0,00	0,00
- Auslosung EUROPEADA 2022	0,00	39.841,30	0,00	0,00
- Tagung Minderheitenschutz	16.793,01	0,00	0,00	0,00
- Broschüre und Online-Plattform zum Forum Europäischer Minderheitenregionen 2016-2019	11.425,25	0,00	0,00	0,00
<b>FUEN Entwicklung und Europäisches Engagement / MSPI</b>				
- Bethlen Gábor Alakezelő Zrt.	371.202,63	459.184,69	577.798,99	139.817,99
- Autonome Region Trentino-Südtirol	0,00	0,00	60.000,00	0,00
<b>Ministerium für Wissenschaft, Forschung und Kultur des Landes Brandenburg</b>				
- Förderung Karte der Europäischen Minderheiten Neuauflage	0,00	0,00	4.000,00	0,00
<b>Sächsisches Staatsministerium des Inneren</b>				
- AGDM Wanderausstellung in Dresden	0,00	0,00	750,00	0,00
<b>Deutsche Gesellschaft für internationale Zusammenarbeit</b>				
- Projekt Förderung von Roma Westbalkan	0,00	0,00	0,00	32.550,00
<b>Auswärtiges Amt</b>				
- Dialog für eine stabile Zukunft	0,00	30.443,03	0,00	0,00
<b>Projektbezogene Zuschüsse und Erträge Gesamt</b>	<b>704.423,83</b>	<b>1.008.732,42</b>	<b>1.162.084,45</b>	<b>834.637,97</b>
<b>Mitgliedsbeiträge</b>	<b>78.482,50</b>	<b>69.857,50</b>	<b>71.480,00</b>	<b>74.010,00</b>
<b>Teilnehmergebühren FUEN Kongress</b>	<b>0,00</b>	<b>56.855,40</b>	<b>46.757,50</b>	<b>0,00</b>
<b>Finanzministerium Schleswig-Holstein Corona Soforthilfe</b>	<b>58.248,83</b>	<b>0,00</b>	<b>0,00</b>	<b>0,00</b>
<b>Sonstige Erträge</b>	<b>10.841,57</b>	<b>5.133,03</b>	<b>19.586,96</b>	<b>26.911,33</b>
<b>ERTRÄGE</b>	<b>964.996,73</b>	<b>1.253.578,35</b>	<b>1.412.908,91</b>	<b>1.074.059,30</b>

<b>AUFWENDUNGEN</b>	<b>2020</b>	<b>2019</b>	<b>2018</b>	<b>2017</b>
	<b>EUR</b>	<b>EUR</b>	<b>EUR</b>	<b>EUR</b>
<b>Löhne und Gehälter</b>				
<b>Der Personalaufwand setzt sich wie folgt zusammen:</b>				
Löhne und Gehälter	409.100,47	376.058,25	371.565,65	307.524,00
Rückstellungen	0,00	0,00	28.450,00	0,00
Honorare	2.900,00	44.500,00	24.380,00	108.574,11
Aufwandsentschädigung	4.800,00	4.800,00	4.800,00	3.000,00
	<b>416.800,47</b>	<b>425.358,25</b>	<b>429.195,65</b>	<b>419.098,11</b>
<b>Soziale Abgaben</b>				
Arbeitgeberanteil Sozialversicherungsbeiträge	82.594,33	75.893,73	77.234,75	66.095,97
Berufsgenossenschaftsbeiträge (VBG)	1.039,30	2.000,00	1.353,01	1.091,07
	<b>83.633,63</b>	<b>77.893,73</b>	<b>78.587,76</b>	<b>67.187,04</b>
<b>Personalaufwand Gesamt</b>	<b>500.434,10</b>	<b>503.251,98</b>	<b>507.783,41</b>	<b>486.285,15</b>
<b>Sonstige betriebliche Aufwendungen</b>				
<b>Büro- und Verwaltungsaufwendungen</b>				
Miete Büroräume Flensburg	6.900,00	9.628,60	11.577,60	5.827,60
Miete Büroräume Berlin	30.612,24	27.801,12	20.547,34	0,00
Miete Büroräume Brüssel	3.840,00	3.840,00	3.840,00	2.160,00
Miete Büroräume Bautzen	0,00	0,00	0,00	400,00
Mietnebenkosten	4.017,75	2.357,47	2.950,47	1.116,66
Jahresabschluss- und Prüfungskosten	6.367,60	5.950,00	6.021,40	5.355,00
Rechts- und Beratungskosten	10.930,53	36.912,36	13.605,87	32.375,60
Leasing Kopierer	2.523,90	2.556,12	2.556,12	2.791,82
Büro- und Verbrauchsmaterial	1.342,84	1.519,37	1.099,33	676,35
Versicherungsbeiträge	2.446,05	2.205,18	1.802,47	1.807,17
Bücher, Zeitungen, Zeitschriften	462,95	268,00	348,00	361,20
Nebenkosten des Geldverkehrs	4.679,09	2.757,87	2.464,17	1.479,78
Wartung und Instandhaltung	873,48	884,64	884,64	948,97
Beiträge und Gebühren	169,96	669,96	100,00	100,00
	<b>75.166,39</b>	<b>97.350,69</b>	<b>67.797,41</b>	<b>55.400,15</b>
<b>Kommunikationsaufwendungen</b>				
Telefonkosten	2.841,79	3.579,76	4.009,13	4.268,47
Übersetzungskosten	369,32	0,00	0,00	2.261,65
Internet	2.202,65	6.049,40	539,28	713,61
Porto	801,23	447,54	537,53	564,01
Druckerzeugnisse/Veröffentlichungen	2.618,79	30.842,71	10,53	1.557,08
	<b>8.833,78</b>	<b>40.919,41</b>	<b>5.096,47</b>	<b>9.364,82</b>
<b>Reiseaufwendungen</b>				
<b>Reisekosten</b>	<b>21.298,74</b>	<b>68.869,66</b>	<b>5.680,16</b>	<b>13.813,39</b>
<b>Repräsentationskosten</b>	<b>3.481,92</b>	<b>4.333,20</b>	<b>3.182,40</b>	<b>2.343,36</b>
	<b>24.780,66</b>	<b>73.202,86</b>	<b>8.862,56</b>	<b>16.156,75</b>
<b>Projektbezogene Aufwendungen (ohne Personalkosten):</b>				
- FUEN Geschäftsstelle	0,00	0,00	22.612,89	82.982,04
- FUEN Entwicklung und Europäisches Engagement / MSPI	158.537,52	113.622,56	474.529,79	133.932,33
- FUEN Kongress - 2020 nur digitale Delegiertenversammlung	25.877,49	144.881,87	103.566,30	0,00
- Auslosung EUROPEADA 2022	0,00	24.060,71	0,00	0,00
- "Build Yourself"	20.638,53	22.558,36	0,00	0,00
- Karte der europäischen Minderheiten Neuauflage	0,00	0,00	4.000,00	0,00
- AGDM Koordinierungsstelle in Berlin	2.687,50	7.464,36	10.252,80	37.846,06

	2020	2019	2018	2017
	EUR	EUR	EUR	EUR
- AGDM Wanderausstellung	35.303,71	45.686,61	32.384,85	207.991,94
- AGDM Digitalisierung Wanderausstellung	12.584,03	0,00	0,00	0,00
- Minority SafePack Initiative	0,00	0,00	36.020,78	0,00
- AGDM Jugendtagung	0,00	7.586,64	0,00	0,00
- AGDM Webportal	1.197,42	2.911,80	0,00	0,00
- AGDM Jugend Weiterbildung	4.600,70	0,00	0,00	0,00
- AGDM Zukunftswerkstatt	0,00	0,00	10.373,24	0,00
- AGDM Jahrestagung	0,00	20.828,00	20.000,00	0,00
- Forum Europäischer Minderheitenregionen	0,00	18.748,83	21.869,60	0,00
- Jahrestreffen Arbeitsgemeinschaft Non-Kin-State	0,00	14.342,29	14.604,25	0,00
- Politik und Medien für die Minderheit	0,00	0,00	15.714,93	0,00
- Seminar Arbeitsgemeinschaft Slawischer Minderheiten	0,00	17.218,56	10.488,13	0,00
- Förderung von Roma Westbalkan	0,00	0,00	0,00	17.054,69
- Minderheiten im Kaukasus	0,00	0,00	15.992,94	0,00
- Arbeitstreffen des Europäischen Dialog Forums	0,00	5.130,02	0,00	0,00
- Koordinierung Arbeitsgemeinschaften Slawischer Minderheiten, Non-Kin-State und Bildung	27.681,99	9.023,49	0,00	0,00
- Jahrestreffen/Bildungskonferenz der Arbeitsgemeinschaft "Bildung unter dem Dach der FUEN"	0,00	16.904,70	0,00	0,00
- Dialog für eine stabile Zukunft	0,00	23.426,28	0,00	0,00
- Minderheiten Fotokalender	6.639,80	5.718,25	0,00	0,00
- Tagung Minderheitenschutz	6.151,14	0,00	0,00	0,00
- Broschüre und Online-Plattform zum Forum Europäischer Minderheitenregionen 2016-2019	6.682,84	0,00	0,00	0,00
Werbekosten	29.580,53	13.850,58	0,00	0,00
Honorare	0,00	9.703,02	0,00	0,00
	<u>338.163,20</u>	<u>523.666,93</u>	<u>792.410,50</u>	<u>479.807,06</u>
<b>Sonstige Aufwendungen</b>				
Abschreibungen auf Forderungen	0,00	0,00	0,00	11.500,00
Verschiedene Aufwendungen	8.968,10	6.308,40	2.360,64	5.074,59
	<u>8.968,10</u>	<u>6.308,40</u>	<u>2.360,64</u>	<u>16.574,59</u>
<b>Betriebliche Aufwendungen Gesamt</b>	<u>455.912,13</u>	<u>741.448,29</u>	<u>876.527,58</u>	<u>577.303,37</u>
<b>Zinsen und ähnliche Aufwendungen</b>				
Sydbank A/S, Konto 1000351600	506,93	0,00	966,84	414,78
Sydbank A/S, Konto 1000533571	0,00	0,00	0,00	0,11
	<u>506,93</u>	<u>0,00</u>	<u>966,84</u>	<u>414,89</u>
<b>Abschreibungen</b>	<u>7.800,03</u>	<u>7.203,07</u>	<u>26.543,81</u>	<u>9.640,18</u>
<b>Zinsen und ähnliche Erträge</b>	<u>0,00</u>	<u>0,00</u>	<u>0,00</u>	<u>0,00</u>
<b>AUFWENDUNGEN</b>	<u>964.653,19</u>	<u>1.251.903,34</u>	<u>1.411.821,64</u>	<u>1.073.643,59</u>
<b>ERTRÄGE</b>	<u>964.996,73</u>	<u>1.253.578,35</u>	<u>1.412.908,91</u>	<u>1.074.059,30</u>
<b>Jahresüberschuss/Jahresfehlbetrag</b>	<u>343,54</u>	<u>1.675,01</u>	<u>1.087,27</u>	<u>415,71</u>

## Overview Profit and Loss Accounts 2017-2020

INCOME	2020 EUR	2019 EUR	2018 EUR	2017 EUR
<b>Public Grants (Institutional Budget):</b>				
I Autonomous Region Trentino-South Tyrol	35.000,00	35.000,00	35.000,00	35.000,00
DK Education Ministry / Sydslesvigudvalget	0,00	0,00	0,00	25.500,00
D Land of Schleswig-Holstein	23.000,00	23.000,00	23.000,00	23.000,00
D Free State of Saxony	20.000,00	20.000,00	20.000,00	20.000,00
D Land of Brandenburg	10.000,00	10.000,00	10.000,00	10.000,00
I Autonomous Province of Bolzano-South Tyrol	15.000,00	15.000,00	15.000,00	15.000,00
BEL German-speaking Community Belgium	7.500,00	7.500,00	7.500,00	7.500,00
A Land of Carinthia	2.500,00	2.500,00	2.500,00	2.500,00
<b>Public Grants Total</b>	<b>113.000,00</b>	<b>113.000,00</b>	<b>113.000,00</b>	<b>138.500,00</b>
<b>Project Funding (Project Budget):</b>				
<b>Federal Ministry of the Interior Germany</b>				
- FUEN Congress	0,00	78.509,12	56.149,02	0,00
- FUEN office	0,00	0,00	234.938,28	321.405,24
- AGDM exhibition	67.667,14	55.072,11	35.000,00	226.986,95
- Digitalisation of the AGDM exhibition	14.597,47	0,00	0,00	0,00
- AGDM coordination Berlin	73.711,65	77.512,79	69.000,00	98.877,79
- AGDM meeting	0,00	24.160,48	20.000,00	0,00
- AGDM webportal	18.381,81	17.500,16	15.000,00	15.000,00
- AGDM youth meeting	5.336,00	7.586,64	0,00	0,00
- AGDM future workshop	0,00	0,00	10.373,24	0,00
- Project Minorities in Caucasus	0,00	0,00	15.992,94	0,00
- Forum of European Minority Regions	0,00	35.336,40	21.869,60	0,00
- Politics and Media for Minorities	0,00	0,00	16.120,00	0,00
- Annual meeting of Non-Kin-State Working Group	0,00	26.612,81	14.604,25	0,00
- Seminar of the Working Group of Slavic Minorities	0,00	29.949,29	10.488,13	0,00
- Coordination of the Working Groups Slavic Minorities, Non-Kin-State and Education	102.678,35	59.661,91	0,00	0,00
- Annual meeting/Education conference of the "Education Working Group under the roof of FUEN"	0,00	29.585,21	0,00	0,00
- "Build Yourself"	8.591,31	22.623,41	0,00	0,00
- Working meeting of the European Dialogue Forum	0,00	5.590,62	0,00	0,00
- Minorities photo calendar	14.039,21	9.562,45	0,00	0,00
- Draw EUROPEADA 2022	0,00	39.841,30	0,00	0,00
- Conference series on minority protection	16.793,01	0,00	0,00	0,00
- Brochure and online platform on the Forum of European Minority Regions 2016-2019	11.425,25	0,00	0,00	0,00
<b>FUEN Development and European Engagement / MSPI</b>				
- Bethlen Gábor Alakezelö Zrt.	371.202,63	459.184,69	577.798,99	139.817,99
- Autonomous Region Trentino-South Tyrol	0,00	0,00	60.000,00	0,00
<b>Ministry of Science, Research and Culture of the Land of Brandenburg</b>				
- Updating and new edition of the Map of Minorities	0,00	0,00	4.000,00	0,00
<b>Saxon State Ministry of the Interior</b>				
- AGDM exhibition in Dresden	0,00	0,00	750,00	0,00
<b>Deutsche Gesellschaft für internationale Zusammenarbeit (GIZ)</b>				
- Project Roma in Western Balkans	0,00	0,00	0,00	32.550,00
<b>Federal Foreign Office</b>				
- Dialogue for a stable future	0,00	30.443,03	0,00	0,00
<b>Project Funding Total</b>	<b>704.423,83</b>	<b>1.008.732,42</b>	<b>1.162.084,45</b>	<b>834.637,97</b>
<b>Membership Fees</b>	<b>78.482,50</b>	<b>69.857,50</b>	<b>71.480,00</b>	<b>74.010,00</b>
<b>Participation Fees FUEN Congress</b>	<b>0,00</b>	<b>56.855,40</b>	<b>46.757,50</b>	<b>0,00</b>
<b>Ministry of Finance Schleswig-Holstein - Immediate</b>				
<b>Corona Support</b>	<b>58.248,83</b>	<b>0,00</b>	<b>0,00</b>	<b>0,00</b>
<b>Other Income</b>	<b>10.841,57</b>	<b>5.133,03</b>	<b>19.586,96</b>	<b>26.911,33</b>
<b>INCOME</b>	<b>964.996,73</b>	<b>1.253.578,35</b>	<b>1.412.908,91</b>	<b>1.074.059,30</b>

EXPENSES	2020 EUR	2019 EUR	2018 EUR	2017 EUR
<b>Personnel</b>				
<b>The personnel expenses are composed as follows:</b>				
Wages and salaries	409.100,47	376.058,25	371.565,65	307.524,00
Accruals	0,00	0,00	28.450,00	0,00
Honorar	2.900,00	44.500,00	24.380,00	108.574,11
Allowance	4.800,00	4.800,00	4.800,00	3.000,00
	<u>416.800,47</u>	<u>425.358,25</u>	<u>429.195,65</u>	<u>419.098,11</u>
<b>Social Charges</b>				
Social charges	82.594,33	75.893,73	77.234,75	66.095,97
Insurance (contributions to social insurance (VBG))	1.039,30	2.000,00	1.353,01	1.091,07
	<u>83.633,63</u>	<u>77.893,73</u>	<u>78.587,76</u>	<u>67.187,04</u>
<b>Personnel Total</b>	<u>500.434,10</u>	<u>503.251,98</u>	<u>507.783,41</u>	<u>486.285,15</u>
<b>Other Operating Expenses</b>				
<b>Office and Administrative Expenses</b>				
Rent and lease Flensburg	6.900,00	9.628,60	11.577,60	5.827,60
Rent and lease Berlin	30.612,24	27.801,12	20.547,34	0,00
Rent and lease Brussels/Bruelles	3.840,00	3.840,00	3.840,00	2.160,00
Rent and lease Bautzen	0,00	0,00	0,00	400,00
Other costs for premises	4.017,75	2.357,47	2.950,47	1.116,66
Audit annual accounts	6.367,60	5.950,00	6.021,40	5.355,00
Legal and consulting fees	10.930,53	36.912,36	13.605,87	32.375,60
Xerox copier leasing	2.523,90	2.556,12	2.556,12	2.791,82
Office materials, consumables	1.342,84	1.519,37	1.099,33	676,35
Insurance	2.446,05	2.205,18	1.802,47	1.807,17
Books, newspapers, magazines	462,95	268,00	348,00	361,20
Incidental costs of monetary transactions	4.679,09	2.757,87	2.464,17	1.479,78
Maintenance	873,48	884,64	884,64	948,97
Fees	169,96	669,96	100,00	100,00
	<u>75.166,39</u>	<u>97.350,69</u>	<u>67.797,41</u>	<u>55.400,15</u>
<b>Communication</b>				
Telephone	2.841,79	3.579,76	4.009,13	4.268,47
Translations	369,32	0,00	0,00	2.261,65
Internet	2.202,65	6.049,40	539,28	713,61
Porto	801,23	447,54	537,53	564,01
Publications	2.618,79	30.842,71	10,53	1.557,08
	<u>8.833,78</u>	<u>40.919,41</u>	<u>5.096,47</u>	<u>9.364,82</u>
<b>Travel costs</b>				
Travel costs	21.298,74	68.869,66	5.680,16	13.813,39
Representation	3.481,92	4.333,20	3.182,40	2.343,36
	<u>24.780,66</u>	<u>73.202,86</u>	<u>8.862,56</u>	<u>16.156,75</u>
<b>Project Expenses (excluding personnel):</b>				
- FUEN office	0,00	0,00	22.612,89	82.982,04
- FUEN Development and European Engagement / MSPI	158.537,52	113.622,56	474.529,79	133.932,33
- FUEN Congress - Online Assembly of Delegates in 2020	25.877,49	144.881,87	103.566,30	0,00
- Draw EUROPEADA 2020	0,00	24.060,71	0,00	0,00
- "Build Yourself"	20.638,53	22.558,36	0,00	0,00
- Updating and new edition of the Map of Minorities	0,00	0,00	4.000,00	0,00
- AGDM coordination Berlin	2.687,50	7.464,36	10.252,80	37.846,06

	2020	2019	2018	2017
	EUR	EUR	EUR	EUR
- AGDM exhibition	35.303,71	45.686,61	32.384,85	207.991,94
- Digitalisation of AGDM exhibition	12.584,03	0,00	0,00	0,00
- Minority SafePack Initiative	0,00	0,00	36.020,78	0,00
- AGDM youth meeting	0,00	7.586,64	0,00	0,00
- AGDM webportal	1.197,42	2.911,80	0,00	0,00
- AGDM youth training series	4.600,70	0,00	0,00	0,00
- AGDM future workshop	0,00	0,00	10.373,24	0,00
- AGDM meeting	0,00	20.828,00	20.000,00	0,00
- Forum of European Minority Regions	0,00	18.748,83	21.869,60	0,00
- Annual meeting of Non-Kin-State Working Group	0,00	14.342,29	14.604,25	0,00
- Politics and media for the minority	0,00	0,00	15.714,93	0,00
- Seminar of Working Group of Slavic Minorities	0,00	17.218,56	10.488,13	0,00
- Project Roma in Western Balkans	0,00	0,00	0,00	17.054,69
- Minorities in Caucasus	0,00	0,00	15.992,94	0,00
- Working meeting of the European Dialogue Forum	0,00	5.130,02	0,00	0,00
- Coordination of the Working Groups Slavic Minorities, Non-Kin-State and Education	27.681,99	9.023,49	0,00	0,00
- Annual meeting/Education conference of the "Education Working Group under the roof of FUEN"	0,00	16.904,70	0,00	0,00
- Dialogue for a stable future	0,00	23.426,28	0,00	0,00
- Minorities photo calendar	6.639,80	5.718,25	0,00	0,00
- Conference series on minority protection	6.151,14	0,00	0,00	0,00
- Brochure and online platform on the Forum of European Minority Regions 2016-2019	6.682,84	0,00	0,00	0,00
Advertising expenses	29.580,53	13.850,58	0,00	0,00
Honorar	0,00	9.703,02	0,00	0,00
	<u>338.163,20</u>	<u>523.666,93</u>	<u>792.410,50</u>	<u>479.807,06</u>
<b>Other Expenses</b>				
Depreciation on receivables	0,00	0,00	0,00	11.500,00
Various expenses	8.968,10	6.308,40	2.360,64	5.074,59
	<u>8.968,10</u>	<u>6.308,40</u>	<u>2.360,64</u>	<u>16.574,59</u>
<b>Operating Expenses Total</b>	<u>455.912,13</u>	<u>741.448,29</u>	<u>876.527,58</u>	<u>577.303,37</u>
Interest and similar expenses				
Sydbank A/S, Konto 1000351600	506,93	0,00	966,84	414,78
Sydbank A/S, Konto 1000533571	0,00	0,00	0,00	0,11
	<u>506,93</u>	<u>0,00</u>	<u>966,84</u>	<u>414,89</u>
<b>Depreciation</b>	<u>7.800,03</u>	<u>7.203,07</u>	<u>26.543,81</u>	<u>9.640,18</u>
<b>Interest and Similar Income</b>	<u>0,00</u>	<u>0,00</u>	<u>0,00</u>	<u>0,00</u>
<b>Expenses</b>	<u>964.653,19</u>	<u>1.251.903,34</u>	<u>1.411.821,64</u>	<u>1.073.643,59</u>
<b>Income</b>	<u>964.996,73</u>	<u>1.253.578,35</u>	<u>1.412.908,91</u>	<u>1.074.059,30</u>
<b>Annual Profit</b>	<u>343,54</u>	<u>1.675,01</u>	<u>1.087,27</u>	<u>415,71</u>

## Institutioneller Haushalt 2020

Einnahmen	Budget 2020 EUR	31.12.20 EUR
<b>1. Vermischte Einnahmen</b>	<b>4.500,00</b>	<b>113.756,51</b>
<b>2. Öffentliche Zuschüsse und Zuwendungen</b>	<b>113.000,00</b>	<b>113.000,00</b>
- D Land Schleswig-Holstein	23.000,00	23.000,00
- I Autonome Region Trentino-Südtirol (1)	35.000,00	35.000,00
- D Freistaat Sachsen	20.000,00	20.000,00
- I Autonome Provinz Bozen-Südtirol	15.000,00	15.000,00
- D Land Brandenburg	10.000,00	10.000,00
- BEL Deutschsprachige Gemeinschaft in Belgien	7.500,00	7.500,00
- A Landesregierung Kärnten	2.500,00	2.500,00
<b>3. Mitgliedsbeiträge</b>	<b>70.000,00</b>	<b>78.482,50</b>
<b>4. Drittmittel, Spenden</b>	<b>12.500,00</b>	<b>24,00</b>
<b>Einnahmen Gesamt</b>	<b><u>200.000,00</u></b>	<b><u>305.263,01</u></b>

### Ausgaben

<b>1. Personalaufwand</b>	<b>150.000,00</b>	<b>247.905,78</b>
<b>2. Sachaufwand</b>	<b>50.000,00</b>	<b>57.357,23</b>
Reisekosten	15.000,00	2.757,66
Raumaufwand	9.000,00	17.219,79
Sachkosten	5.000,00	5.076,73
Kommunikationsaufwand	2.000,00	2.510,11
Tagungen u. Veranstaltungen	2.500,00	0,00
Übersetzungen	1.000,00	369,32
Veröffentlichungen	1.500,00	783,57
Diverse Aufwendungen	14.000,00	28.640,05
<b>Ausgaben Gesamt</b>	<b><u>200.000,00</u></b>	<b><u>305.263,01</u></b>

(1): Zuzüglich Förderung JEV 10.000,00 €

## Institutional Budget 2020

Income
<b>1. Various Income</b>
<b>2. Public Funding</b>
- D Land of Schleswig-Holstein
- I Autonomous Region Trentino-South Tyrol (1)
- D Free State of Saxony
- I Autonomous Province of Bolzano-South Tyrol
- D Land of Brandenburg
- BEL German-speaking Community Belgium
- A Land of Carinthia
<b>3. Membership Fees</b>
<b>4. Third Party Funding, Donations</b>
<b>Income Total</b>

### Expenses

<b>1. Personnel</b>
<b>2. Material Expenditure</b>
Travel
Premises
Materials
Communication
Conferences and events
Translation
Publications
Various expenditure
<b>Expenses Total</b>

(1): Additional funding for YEN: 10.000,00 €



## Haushaltsplan 2021

Einnahmen	EUR
Institutionelle Förderung	
Öffentliche Zuwendungen	138.000,00
Mitgliedsbeiträge	74.000,00
Sonstige	8.000,00
Projektförderungen	1.047.300,00
<b>Einnahmen Gesamt</b>	<b>1.267.300,00</b>
<b>Ausgaben</b>	
Institutioneller Haushalt	220.000,00
Projekthaushalt	1.047.300,00
<b>Ausgaben Gesamt</b>	<b>1.267.300,00</b>
	<b>0,00</b>

## Budget 2021

Income
Institutional funding
Public grants
Membership fees
Others
Project funding
<b>Income Total</b>
<b>Expenses</b>
Institutional budget
Project budget
<b>Expenses Total</b>

## Institutioneller Haushalt 2021

	EUR
<b>Einnahmen</b>	
<b>Öffentliche Zuwendungen</b>	<b>138.000,00</b>
- D Land Schleswig-Holstein	23.000,00
- I Autonome Region Trentino-Südtirol	35.000,00
- D Freistaat Sachsen	20.000,00
- I Autonome Provinz Bozen-Südtirol	15.000,00
- D Land Brandenburg	10.000,00
- BEL Deutschsprachige Gemeinschaft in Belgien	7.500,00
- A Landesregierung Kärnten	2.500,00
- DK Dänemark	25.000,00
<b>Mitgliedsbeiträge</b>	<b>74.000,00</b>
<b>Vermischte Einnahmen, Sonstige</b>	<b>7.000,00</b>
<b>Drittmittel, Spenden</b>	<b>1.000,00</b>
<b>Einnahmen Gesamt</b>	<b>220.000,00</b>
<b>Ausgaben</b>	
<b>Personalaufwand</b>	<b>160.000,00</b>
<b>Sachaufwand</b>	<b>60.000,00</b>
Reisekosten	15.000,00
Raumaufwand	10.000,00
Sachkosten	7.500,00
Kommunikationsaufwand	3.500,00
Tagungen u. Veranstaltungen	2.000,00
Übersetzungen	1.000,00
Veröffentlichungen	1.000,00
Diverse Aufwendungen	20.000,00
<b>Ausgaben Gesamt</b>	<b>220.000,00</b>

## Institutional Budget 2021

Income
<b>Public Grants</b>
- D Land of Schleswig-Holstein
- I Autonomous Region Trentino-South Tyrol
- D Free State of Saxony
- I Autonomous Province of Bolzano-South Tyrol
- D Land of Brandenburg
- BEL German-speaking Community Belgium
- A Land of Carinthia
- DK Denmark
<b>Membership Fees</b>
<b>Various income, Other</b>
<b>Third Party Funding, Donations</b>
<b>Income Total</b>
<b>Expenses</b>
<b>Personnel</b>
<b>Material Expenditure</b>
Travel
Premises
Materials
Communication
Conferences and events
Translation
Publications
Various expenditure
<b>Expenses Total</b>

**Projektetat 2021**

EUR

**Project Budget 2021****Projektförderung - Einnahmen****1.047.300,00****Project Funding - Income****Bundesmittel I****500.000,00****German Federal Fund I**

FUEN Projektförderungen - BMI

307.786,93

Funding for the FUEN - BMI

AGDM Koordinierungsstelle Berlin

98.938,51

AGDM coordination office in Berlin

AGDM Jahrestagung

47.200,56

AGDM annual meeting

AGDM Jugendtagung

11.400,00

AGDM youth meeting

AGDM Jugend Weiterbildung

4.674,00

AGDM youth training series

JEV Projekte

30.000,00

YEN projects

**Bundesmittel II****17.300,00****German Federal Fund II**

AGDM Webportal

AGDM webportal

**Bethlen Gábor Alakezelő Zrt.****500.000,00****Bethlen Gábor Alakezelő Zrt.**

Förderung Europäisches Engagement und Projekte

Funding European engagement and projects

**Deutsche Gesellschaft für internationale  
Zusammenarbeit (GIZ) GmbH****30.000,00****Deutsche Gesellschaft für internationale  
Zusammenarbeit (GIZ) GmbH**

Minderheiten im Westbalkan

Minorities in Westbalkan

**Projektförderung - Ausgaben****1.047.300,00****Project Funding - Expenses****Projektförderungen****307.786,93****Funding for FUEN**

Personalkosten

160.000,00

Personnel

Projektkosten

100.000,00

Project costs

Verwaltungsausgabenpauschale

47.786,93

Overheads

**AGDM Koordinierungsstelle / Tagungen****162.213,07****AGDM Coordination Office / Meetings**

Personalkosten

80.656,57

Personnel

Anlassbezogene Besuche

4.831,60

Event-related visits

Sachkosten

13.468,00

Materials costs

Projektkosten

43.225,92

Project costs

Verwaltungsausgabenpauschale

20.030,98

Overheads

**JEV****30.000,00****YEN**

Osterseminar

15.000,00

Easter seminar

Herbstseminar

15.000,00

Autumn seminar

**AGDM Webportal****17.300,00****AGDM webportal****FUEN Entwicklung und Europäisches Engagement****500.000,00****FUEN Development and European Engagement**

Personalkosten

78.000,00

Personnel

Vertretung Brüssel / Vertretung Berlin

34.452,24

Office Brussels / Office Berlin

Sachkosten

131.991,76

Material costs

Projektkosten

254.556,00

Project costs

Verwaltungsausgabenpauschale

1.000,00

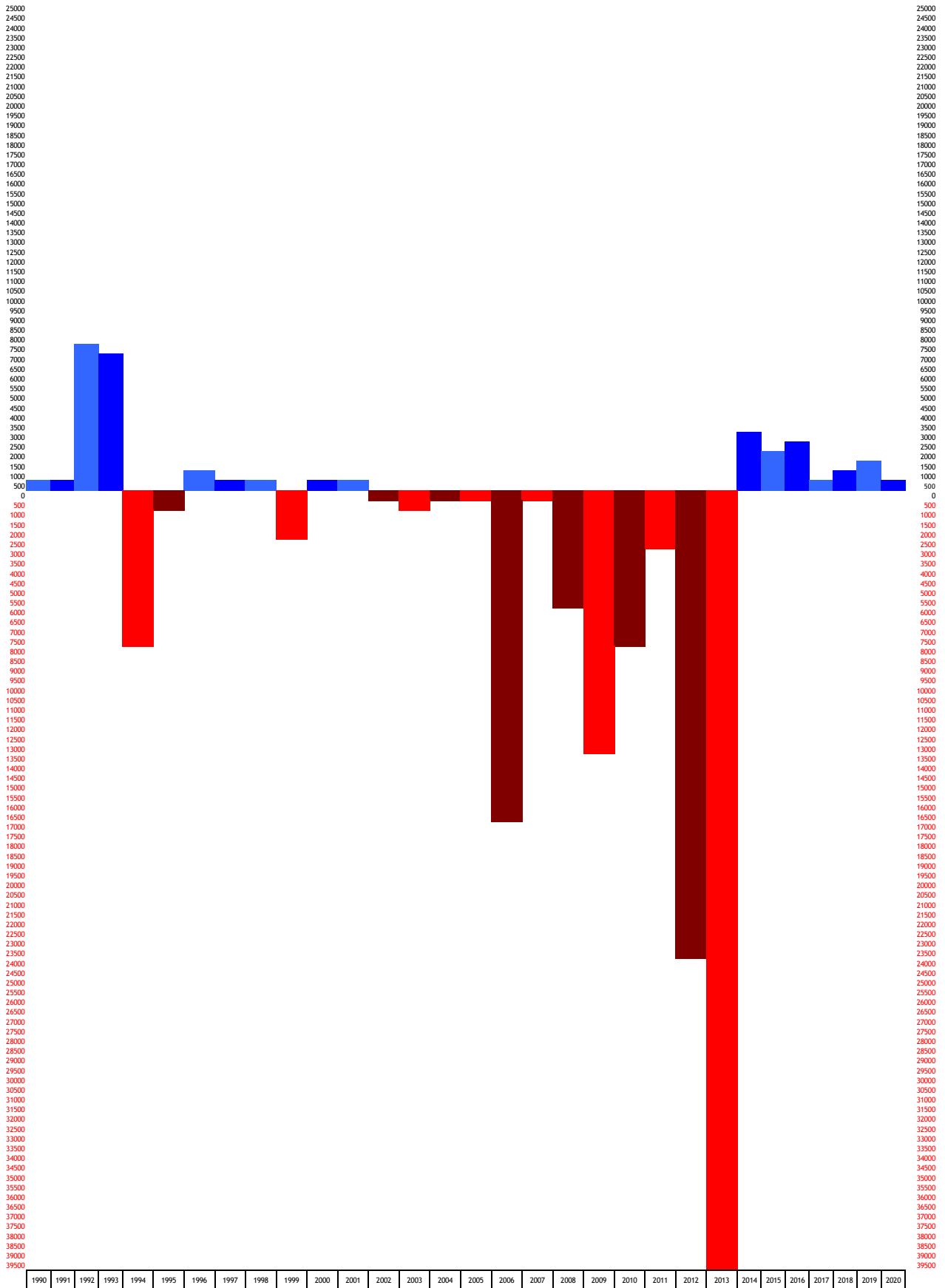
Overheads

**Deutsche Gesellschaft für internationale  
Zusammenarbeit (GIZ) GmbH****30.000,00****Deutsche Gesellschaft für internationale  
Zusammenarbeit (GIZ) GmbH**

Schlussbestände 1990 - 2020 Jahresabschlüsse

Net Results 1990-2020 Annual Accounts

1990	1991	1992	1993	1994	1995	1996	1997	1998	1999	2000	2001	2002	2003	2004	2005	2006	2007	2008	2009	2010	2011	2012	2013	2014	2015	2016	2017	2018	2019	2020
768	368	7530	6843	-7420	-541	1021	148	78	-2379	372	384	-397	-548	-96	-338	-16669	-82	-5653	-13404	-7677	-2434	-23338	-39426	3383	2070	2616	416	1088	1675	344



**FUEN MITGLIEDSBEITRÄGE 2015-2021 / MEMBERSHIP FEES 2015-2021**

Zahl der Mitglieder/Number of FUEN Members 2020: 103 (as of 01.01.2021)

Aktive, (meistens) zahlende Mitglieder / Active, (mostly) paying members

**O Ordentliche Mitglieder / Ordinary members**

Nr.	Organisation	Eisenstadt 2011	Zahlung/ Payment 2015	Zahlung/ Payment 2016	Zahlung /Payment 2017	Zahlung/Payment 2018	Zahlung/Payment 2019	Zahlung/Payment 2020	Zahlung/Payment 2021
0 Nr. 001	A Hrvatsko kulturno društvo u Gradišću (HKD)	3.500,00 €	1.750,00 €	1.750,00 €	1.750,00 €	2.450,00 €	2.450,00 €	2.450,00 €	2.450,00 €
0 Nr. 003	A Narodni Svet Koróškikh Slovencev (NSKS)	3.500,00 €	1.750,00 €	1.750,00 €	1.750,00 €	2.100,00 €	2.100,00 €	2.100,00 €	3.500,00 €
0 Nr. 091	A Skupnost koroških Slovencev in Slovenk (SKS)	3.500,00 €		1.750,00 €	1.750,00 €	1.750,00 €	1.750,00 €	1.750,00 €	1.750,00 €
0 Nr. 092	A Hrvatski Centar za kulturu, obrazovanje i politiku	3.500,00 €	1.750,00 €	1.750,00 €	1.750,00 €	1.750,00 €	1.750,00 €	2.100,00 €	2.100,00 €
0 Nr. 104	AL Македонско друштво "Илинден"-Тирана	500,00 €	-	250,00 €	500,00 €	500,00 €	500,00 €	250,00 €	250,00 €
0 Nr. 056	AZ Meshet Türkleri Cemiyeti Azerbaycan'da "VATAN"	1.000,00 €	2.000,00 €	Paid in 2015	500,00 €	1.000,00 €	1.000,00 €	1.000,00 €	
0 Nr. 101	B Regionalpartei ProDG	3.500,00 €	3.500,00 €	3.500,00 €	3.500,00 €	3.500,00 €	Paid in 2018	1.750,00 €	1.750,00 €
0 Nr. 110	BG POMAK - European Institute (ЕВРОПЕЙСКИ ИНСТИТУТ - ПОМАК)	1.750,00 €	-	-	-	200,00 €	200,00 €	875,00 €	
0 Nr. 004	CH Lia Rumantscha	3.500,00 €	3.500,00 €	3.500,00 €	3.500,00 €	3.500,00 €	3.500,00 €	3.500,00 €	3.500,00 €
0 Nr. 008	D Domowina - Bund Lausitzer Sorben e.V.	3.500,00 €	3.500,00 €	3.500,00 €	3.500,00 €	3.500,00 €	3.500,00 €	3.500,00 €	3.500,00 €
0 Nr. 009	D Avrupa Batı Trakya Türk Federasyonu (ABTFF)	1.750,00 €	1.750,00 €	1.750,00 €	1.750,00 €	1.750,00 €	1.750,00 €	1.750,00 €	1.750,00 €
0 Nr. 010	D Frisk Forining	3.500,00 €	1.750,00 €	1.750,00 €	1.750,00 €	1.750,00 €	1.750,00 €	1.750,00 €	1.750,00 €
0 Nr. 012	D Sydsvenskvsk Forening e. V.	3.500,00 €	3.500,00 €	3.500,00 €	3.500,00 €	3.500,00 €	3.500,00 €	3.500,00 €	3.500,00 €
0 Nr. 013	D Zentralrat Deutscher Sinti und Roma	3.500,00 €	3.500,00 €	3.500,00 €	3.500,00 €	3.500,00 €	3.500,00 €	3.500,00 €	3.500,00 €
0 Nr. 015	DK Bund Deutscher Nordschleswiger (BDN)	3.500,00 €	3.500,00 €	3.500,00 €	3.500,00 €	3.500,00 €	3.500,00 €	3.500,00 €	3.500,00 €
0 Nr. 111	EE НКО "Русская Школа Эстонии"	1.750,00 €	-	-	-	875,00 €	875,00 €	875,00 €	
0 Nr. 021	GE Assoziation der Deutschen Georgiens "Einung"	400,00 €	200,00 €	200,00 €	200,00 €	200,00 €	200,00 €	50,00 €	
0 Nr. 023	GR Batı Trakya Azınlık Yüksek Tahsililer Derneği (BTAYTD)	1.750,00 €	1.750,00 €	1.750,00 €	1.750,00 €	1.750,00 €	1.750,00 €	1.750,00 €	1.750,00 €
0 Nr. 098	GR Destluk Eşitlik Banış DEB Partisi	1.750,00 €	1.750,00 €	1.750,00 €	1.750,00 €	1.750,00 €	1.750,00 €	1.750,00 €	1.750,00 €
0 Nr. 024	H Celostátna slovenská samospráva v Maďarsku	875,00 €	875,00 €	875,00 €	875,00 €	875,00 €	875,00 €	875,00 €	875,00 €
0 Nr. 026	H Landeselbstverwaltung der Ungarndeutschen (LdU)	1.750,00 €	1.750,00 €	1.750,00 €	1.750,00 €	1.750,00 €	1.750,00 €	1.750,00 €	1.750,00 €
0 Nr. 029	HR Српско народно вијеће (СНВ)	1.750,00 €	1.750,00 €	1.750,00 €	1.750,00 €	1.750,00 €	1.750,00 €	1.750,00 €	1.750,00 €
0 Nr. 087	HR Koordinace rad a predstavitelu české národnostní menšiny v Chorvatské republici	875,00 €		437,50 €	437,50 €	437,50 €	437,50 €		437,50 €
0 Nr. 088	HR Deutsche Gemeinschaft-Landsmannschaft der Donauschwaben in Kroatien	500,00 €	250,00 €	250,00 €	250,00 €	250,00 €	250,00 €	500,00 €	500,00 €
0 Nr. 031	I Südtiroler Volkspartei (SVP)	3.500,00 €	3.500,00 €	3.500,00 €	3.500,00 €	3.500,00 €	3.500,00 €	3.500,00 €	3.500,00 €
0 Nr. 032	I Union Generala di Ladins dla Dolomites	3.500,00 €					1.750,00 €	1.750,00 €	
0 Nr. 122	I SSO - Svet Slovenskih Organizacij	3.500,00 €	-	-	-	-	-	3.500,00 €	3.500,00 €
0 Nr. 036	NL Ried fan de Fryske Beweging	3.500,00 €	1.700,00 €	1.750,00 €	1.750,00 €	1.750,00 €	1.750,00 €	1.750,00 €	1.750,00 €
0 Nr. 037	PL Verband der Deutschen Sozial-Kulturellen Gesellschaften in Polen (VDG)	1.750,00 €	1.750,00 €	1.750,00 €	1.750,00 €	1.750,00 €	1.750,00 €	1.750,00 €	1.750,00 €
0 Nr. 039	RO Fara Armănească di România	1.750,00 €		875,00 €	875,00 €	875,00 €	1.750,00 €	1.750,00 €	875,00 €
0 Nr. 040	RO Demokratisches Forum der Deutschen in Rumänien (DFDR)	1.750,00 €	1.750,00 €	1.750,00 €	1.750,00 €	1.750,00 €	1.750,00 €	1.750,00 €	1.750,00 €
0 Nr. 041	RO Româniul Magyar Demokrata Szövetség (RMDSZ)	1.750,00 €	1.750,00 €	1.750,00 €	1.750,00 €	1.750,00 €	1.750,00 €	1.750,00 €	1.750,00 €
0 Nr. 043	RUS Internationaler Verband der deutschen Kultur (IVDK)	1.000,00 €	1.000,00 €	1.000,00 €	1.000,00 €	1.000,00 €	1.000,00 €	1.000,00 €	1.000,00 €
0 Nr. 093	RUS ВМекрепирональная общественная организация содействия сохранению и разв	1.000,00 €	1.000,00 €	953,52 €		2.000,00 €	1.000,00 €	1.000,00 €	
0 Nr. 100	RUS Федеральная лезгинская национальная и культурная автономия (FLNKA)	1.000,00 €	1.000,00 €	1.000,00 €	1.000,00 €	1.000,00 €	1.000,00 €	1.000,00 €	
0 Nr. 076	RUS Milletlerarasi Meshet Türkleri Cemiyeti "Vatan"	1.000,00 €	1.750,00 €	Paid in 2015	500,00 €	1.000,00 €	1.000,00 €	1.000,00 €	
0 Nr. 126	RUS NGO "Qumuqlar"	1.000,00 €	-	-	-	-	-	-	
0 Nr. 054	RS Demokratski Savez Hrvata u Vojvodini (DSHV)	1.000,00 €		1.000,00 €	500,00 €	500,00 €			
0 Nr. 048	SI Dachverband der Kulturvereine der Deutschen Volksgruppe in Slowenien	350,00 €		-	-	350,00 €	175,00 €	175,00 €	
0 Nr. 109	SI Muravidéki Magyar Önkormányzati Nemzeti Közösség	875,00 €	-	-	875,00 €	875,00 €	875,00 €	875,00 €	875,00 €
0 Nr. 050	SK Karpátendeutscher Verein in der Slowakei (KDV)	500,00 €	500,00 €	500,00 €	500,00 €	500,00 €	500,00 €	500,00 €	500,00 €
0 Nr. 097	SK Magyar Közösség Pártja (SMK-MKP)	1.750,00 €	1.750,00 €	1.750,00 €	1.750,00 €	1.750,00 €	1.750,00 €	1.750,00 €	1.750,00 €
0 Nr. 051	UA Kárpátaljai Magyar Kulturális Szövetség (KMKSZ)	1.000,00 €	200,00 €	2.450,00 €	1.000,00 €	1.000,00 €	1.000,00 €	1.000,00 €	1.000,00 €
0 Nr. 052	UA Qumntar Milliy Meclisi	1.000,00 €			6.000,00 €	1.000,00 €	1.000,00 €	1.000,00 €	
0 Nr. 102	TR Rodos, İstanköy ve Onikiada Türkleri Kültür ve Dayanışma Derneği	1.000,00 €	1.000,00 €	1.000,00 €	1.000,00 €	500,00 €	500,00 €	500,00 €	
0 Nr. 119	XK Kosova Genç Birlik Derneği	1.000,00 €	-	-	-	-	-	2.000,00 €	

**A Assoziierte Mitglieder / Associate members**

A Nr. 094	D EBLUL Deutschland - Komitee für Regional- und Minderheitensprachen	300,00 €	300,00 €	300,00 €	300,00 €	300,00 €		300,00 €	
A Nr. 064	EE Verein der Deutschen Estlands	250,00 €		125,00 €				125,00 €	125,00 €
A Nr. 062	EE Eestimaa Rahvuste Ühendus (ERÜ)	875,00 €						437,50 €	437,50 €
A Nr. 065	F Elsaß-Lothringischer Volksbund (EL)	1.750,00 €	35,00 €	35,00 €	17,50 €	17,50 €	20,00 €	20,00 €	20,00 €
A Nr. 089	GR Ecumenical Federation of Constantinopolitans	1.750,00 €	875,00 €	875,00 €	875,00 €	875,00 €	875,00 €	875,00 €	875,00 €
A Nr. 120	I Fondazione "Agostina Piccolli"	350,00 €	-	-	-	-	175,00 €	175,00 €	175,00 €
A Nr. 034	KZ Gesellschaftliche Stiftung - Vereinig. der Deutschen Kasachstans "Wiedergeburt"	500,00 €		500,00 €	500,00 €			500,00 €	250,00 €
A Nr. 086	LV Verband der Deutschen in Lettland (VDL)	350,00 €	350,00 €	350,00 €	350,00 €	350,00 €	350,00 €	350,00 €	350,00 €
A Nr. 072	MD Deutsches Haus "Hoffnung" der Republik Moldau	350,00 €	175,00 €	175,00 €	175,00 €	175,00 €	175,00 €	175,00 €	
A Nr. 124	RO Demokratický zväz Slovákov a Čechov v Rumunsku	875,00 €		-	-	-	-	875,00 €	875,00 €
A Nr. 123	RS Sutsata Sarbeasca-Armaneasca "Lunjina"	250,00 €	-	-	-	-	-	125,00 €	37,50 €
A Nr. 044	RUS Obiedinenie Gretsckskij Obschestw Rossij PONTOS (МСГОО "Понтоc")	500,00 €	250,00 €	250,00 €	250,00 €		250,00 €		
A Nr. 081	UA Kirim Kayalar	200,00 €	100,00 €	100,00 €	100,00 €	100,00 €			
A Nr. 082	UA Rat der Deutschen der Ukraine (RDU)	250,00 €	250,00 €	250,00 €	250,00 €	250,00 €			
A Nr. 105	UA Громадська організація «Асамблея Національностей України»	500,00 €	-	500,00 €	555,00 €				



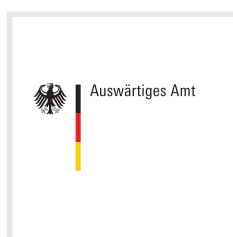
**F Fördermitglieder / Supporting members**

F Nr. 095	I Istituto di Studi sull'Amministrazione Locale (ISAL)	200,00 €	200,00 €	200,00 €	200,00 €	200,00 €	200,00 €	200,00 €	200,00 €
F Nr. 096	F Association Occitane de football (AOF)	200,00 €	200,00 €		200,00 €				
F Nr. 103	RO Magyar Polgári Párt (MPP)	200,00 €		200,00 €					
F Nr. 106	UA Asociația național-culturală a moldovenilor din Ucraina	200,00 €		200,00 €	200,00 €		200,00 €		
F Nr. 107	UA Федерация грецьких товариств України	200,00 €	-	-			200,00 €	200,00 €	200,00 €
F Nr. 112	BiH Udruženje građana za promociju obrazovanja Roma "Otaharin"	200,00 €	-	-	-	200,00 €	200,00 €	200,00 €	200,00 €
F Nr. 113	MK Центар за Ромска Заведница "ДРОМ"	200,00 €	-	-	-				
F Nr. 114	RS Humanitarni Centar Rom Obrenovac (HC Rom)	200,00 €	-	-	-	200,00 €			
F Nr. 115	MK Asocijacija za demokratski razvoj na Romite SONCE	200,00 €	-	-	-	200,00 €			
F Nr. 116	MK Zdruzenie za Pravata na Romite - Stip	200,00 €	-	-	-				
F Nr. 117	DK Grænseforeningen	200,00 €	-	-	-	-	200,00 €	200,00 €	200,00 €

F	Nr. 118	ES Plataforma per la Llengua	200,00 €	-	-	-	-	200,00 €	200,00 €	200,00 €
F	Nr. 121	GR ΠΑΝΧΑΕΝΙΤΣΕΞΚΙ ΠΟΜΑΤΣΚΙ ΣΕΠΟΥΣ	200,00 €	-	-	-	-	-	200,00 €	200,00 €
F	Nr. 125	D Sebastian Wladarz	100,00 €	-	-	-	-	-	-	100,00 €
<b>Fördermitglieder / Supporting members, runtergestuft 2014-2020 downgraded 2014-2020</b>										
F	Nr. 005	CZ Kongres Polakůw w Republice Czeskiej	1.750,00 €						50,00 €	50,00 €
F	Nr. 006	CZ Landesversammlung der Deutschen Vereine in der Tschechischen Republik e.V.	1.750,00 €	200,00 €	200,00 €	200,00 €	200,00 €	200,00 €	200,00 €	200,00 €
F	Nr. 022	GR Rainbow – Vinozhito	3.500,00 €					200,00 €		
F	Nr. 028	HR Horvatorszagi Magyarok Demokratikus Közössége (HMDK)	1.750,00 €			800,00 €		200,00 €	200,00 €	200,00 €
F	Nr. 033	KIR Volksrat der Deutschen der Kirgisischen Republik	500,00 €	200,00 €	200,00 €	200,00 €		200,00 €		200,00 €
F	Nr. 055	RS Vajdasági Magyar Szövetség	1.000,00 €					200,00 €	200,00 €	200,00 €
F	Nr. 060	CH Verein Schäft Qwant	1.750,00 €	200,00 €						
F	Nr. 074	PL Zjednoczenie Lemkow	875,00 €	200,00 €	200,00 €					
F	Nr. 083	UZ Kulturgesellschaft der Deutschen Usbekistans e.V. "Wiedergeburt"	500,00 €				200,00 €			
F	Nr. 014	D Związek Polaków w Niemczech	1.750,00 €		200,00 €			200,00 €		400,00 €
F	Nr. 079	S Stiftelsen Skånsk Framtid (SSF)	1.750,00 €				200,00 €	200,00 €	200,00 €	200,00 €
F	Nr. 030	I Slovenska Skupnost	3.500,00 €					200,00 €	200,00 €	200,00 €
F	Nr. 085	CH Pro Grigioni Italiano (PGI)	1.750,00 €	875,00 €	875,00 €	875,00 €	875,00 €	875,00 €	200,00 €	
F	Nr. 017	F Comité d'Action Régionale de Bretagne	3.500,01 €		200,00 €	200,00 €				
<b>Wenig aktive, nicht regelmäßig zahlende Mitglieder / Somewhat active, not regularly paying members</b>										
<b>O / A Ordentliche/Assoziierte Mitglieder / Ordinary/Associate Members</b>										
O	Nr. 108	AL Instituti Për Studimet Çamërinë	1.000,00 €	-	-	1.000,00 €				
O	Nr. 053	UA Society of the Carpatho-Rusyns/Ruthenians	1.000,00 €							
A	Nr. 084	RS Deutscher Volksverband	350,00 €							
<b>Fördermitglieder (runtergestuft) / Supporting membes (downgraded)</b>										
F	Nr. 007	CZ Obec Slovákův v Ceskej republice	1.750,00 €							
F	Nr. 016	EE Vene Haridus-Ja - Heategevusühingute Liit Eestis	1.750,00 €							
F	Nr. 027	H Uniunea Culturală a Românilor din Ungaria (UCRU)	1.750,00 €							
F	Nr. 035	MK Unia ti cultura-a Armanilor dit Machidunii (UCAM)	500,00 €							
F	Nr. 058	BG Tsentru ti Limba shi Cultura Armaneasca Bulgaria (TLCAB)	500,00 €							
F	Nr. 061	EE Association of Belarusians in Estonia	875,00 €							
F	Nr. 069	GE Public Movement Multinational Georgia (PMMG)	500,00 €							
F	Nr. 073	PL Masurische Gesellschaft e. V.	875,00 €							
F	Nr. 075	PL Zrzeszenie Kaszubsko Pomorskie	875,00 €							
F	Nr. 080	SK Český spolek na Slovensku	875,00 €							
<b>Ruhende Mitglieder / Sleeping members</b>										
A	Nr. 099	F Strollad Breizh	1.750,00 €	875,00 €	875,00 €					
<b>Streichungen / Membership withdrawn</b>										
O	Nr. 019	GB An Seneth Stenak Kernowek	875,00 €							
O	Nr. 042	RUS Dzhmagat	1.000,00 €							
A	Nr. 057	BG Association of Russian White Guards and their descendants	875,00 €							
A	Nr. 063	EE Liberal Jewish Congregation	350,00 €							
A	Nr. 066	F Parti pour l'Organisation de Bretagne libre POBL	3.500,00 €							
O	Nr. 071	LV Latvijas Krievu Kopiena	875,00 €							
O	Nr. 046	RUS The National Council of the Balkar People	1.000,00 €							
A	Nr. 070	I Istro-Rumeni »Andrej Glavin«	500,00 €							
F	Nr. 077	RUS The Interregional Public Organisation of the Nogai People "Birlik"	500,00 €							
F	Nr. 068	GE Kongrëa Kurdën-Ëzdiÿë Gurcistanë	500,00 €							
F	Nr. 045	RUS The Ingush National Union "Daymohk"	1.000,00 €							
O	Nr. 020	GE Ομοσπονδία ελληνικών συλλόγων της Γεωργίας	400,00 €							
<b>Austritte / Resignations 2010-2017</b>										
O	Nr. 038	PL Versöhnung und Zukunft (2010)	1.750,00 €							
O	Nr. 011	D Nordfriesischer Verein e.V. (2010)								
O	Nr. 047	S RSKL Sverigefinska Riksförbundet (2010)	3.500,00 €							
O	Nr. 002	A Kulturverein österr. Roma (2012)	3.500,00 €							
O	Nr. 025	H Društvo Gradišćanskih Hrvatov u Ugarskoj (Kroaten) (2012)	1.750,00 €							
A	Nr. 059	CH International Cultural Forum Disentis (2012)	1.750,00 €							
O	Nr. 090	S Same Ätnam (2012)	3.500,00 €							
O	Nr. 049	SK Hrvatski kulturni savez u Slovakoj (2014)	350,00 €							
A	Nr. 067	FIN Svenska Finlands Folkting (2016)	1.750,00 €	1.750,00 €						
F	Nr. 018	F Michiel de Swaenkring (2016)	3.500,00 €							
F	Nr. 078	S Svenska Tornedalings Riksförbund (2017)	1.750,00 €							
		FARA Aromunen for 2012 Nr. 39 (Bezahlung/Payment Congress 2013)								
		Vatan for 2012 Nr. 76 (Bezahlung/Payment Congress 2013)								
			Gesamt/Total Eisenstadt 2011	Stand 2015	Stand 2016	Stand 2017	Stand 2018	Stand 2019	Stand 2020	Stand 2021
		ZAHLUNG INGESAMT / PAYMENT TOTAL	143.500,00 €	65.760,00 €	68.351,02 €	74.010,00 €	71.480,00 €	69.857,50 €	78.482,50 €	67.707,50 €
		Zahlung Mitgliedsbeiträge 2019 / Payment membership fees 2019				67.355,00 €				
		Nachzahlungen / Payments outstanding fees				6.600,00 €				
		ERWARTET/EXPECTED	81.300,00 €	70.000,00 €	70.000,00 €	70.000,00 €	70.000,00 €	70.000,00 €	70.000,00 €	70.000,00 €
		ORGANISATIONEN/ORGANISATIONS		49 von/ of 92	58 von/ of 92	57 von/ of 94	59 von/ of 98	61 von/ of 103	68 von/ of 101	56 von/ of 103
		Einzelmemberschaft/ Corresponding member								
		Prozent / Percent (70.000,00 €)		93,94%	97,64%	105,73%	102,11%	100%	112%	97%



## SPONSORS • FÖRDERER



[info@fuen.org](mailto:info@fuen.org) | [www.fuen.org](http://www.fuen.org)

**FUEN Flensburg / Flensburg**  
 Schiffbrücke 42  
 D-24939 Flensburg  
 Phone: +49 461 12855

**FUEN Berlin**  
 Kaiser-Friedrich-Straße 90  
 D-10585 Berlin  
 Phone: +49 30 364 284 050

**FUEN Brussel / Bruxelles**  
 Rue Jacques Jordaens 34  
 B-1000 Bruxelles  
 Phone: +32 2 627 18 22